

## ใบสั่งงานที่ 1 ชุดบริการลม

### จุดประสงค์การเรียนรู้


1. แสดงความรู้หลักการใช้ชุดบริการลม
2. แสดงความรู้หลักการตรวจสอบชุดบริการลม
3. ติดตั้งชุดบริการลม
4. ปรับตั้งชุดบริการลม
5. ทดสอบการติดตั้งชุดบริการลม
6. รายงานผลการซ่อม



### เครื่องมือและอุปกรณ์

- |                      |        |
|----------------------|--------|
| 1. ชุดบริการลม       | 1 ชุด  |
| 2. คู่มือชุดบริการลม | 1 เล่ม |

### ขั้นตอนในการปฏิบัติงาน

1. ให้นักศึกษาเตรียมชุดบริการลมให้อยู่ในสภาวะปกติ
2. รายการชุดบริการลม





## 3.บันทึกผลการตรวจสอบ ชุดบริการลม

รายการ ที่	จุดตรวจสอบ	รายละเอียดการ ตรวจสอบ	ปกติ	ไม่ปกติ	วิธีการแก้ไข (กรณีไม่ปกติ)
1.	Regulator and Filter				
2.	Lubricator				
3.	Spacer				
4.	Nut				
5.					

4.ถอดชิ้นส่วนชุดบริการลม แยกเป็นชิ้นส่วน

5.แจ้งครูผู้ควบคุมเมื่อปฏิบัติงานเสร็จ

6.ประกอบชุดบริการลม

## ใบประเมินผลการปฏิบัติงานที่ 1 ชุดบริการลม

ชื่อนักศึกษา.....วัน/เดือน/ปี.....

เริ่มปฏิบัติงานเวลา.....เสร็จเวลา.....รวมเวลาปฏิบัติงาน.....

จุดประเมิน	คะแนน เต็ม	คะแนนที่ ได้	หมายเหตุ
1. ความพร้อมของการเตรียมเครื่องมือและอุปกรณ์	10		
2. การปฏิบัติงานตามขั้นตอน	10		
3. ความสะอาดของพื้นที่ปฏิบัติงาน	10		
4. การปฏิบัติงานด้วยความปลอดภัย	10		
5. การส่งงานตรงเวลา	10		
รวมคะแนน			
คะแนนเฉลี่ย (คะแนนที่ได้/5) = 10 คะแนน			

ผลการประเมิน

 ผ่าน       ไม่ผ่าน เนื่องจาก.....

ข้อเสนอแนะ.....

.....

ลงชื่อผู้ประเมิน.....

(.....)

วันที่...../...../.....