

UNIT 7

JOB REPORT





LISTENING & SPEAKING

LISTEN TO THE FOLLOWING DIALOGUE.



A: Hello. Somchai Repair Company. How can I help you?

B: Oh, hi. I've broken down on the junction!

A: OK, don't worry. What's your name and car registration number?

B: My name's Jenny May. That's J-E-N-N-Y-Jenny, M-A-Y-May. The car is KL 9449.

A: Where are you, Ms. May?

B: I'm on Vipawadee Road, near the Central.

A: Right. And what's the problem?

B: Well, the exhaust pipe has fallen off.

A: OK. We'll be there in 30 minutes. Stay with your car, please.

B: All right. Bye.



LISTENING & SPEAKING



ACTIVITY 2

- Put a tick (✓) in the box to indicate that you hear that sentence.

ACTIVITY 3

- Listen to the dialogue again and repeat.

ACTIVITY 4

- Work in pairs. Take turn and practice speaking.

ACTIVITY 5

- Complete the following dialogues using the words in the box.

ACTIVITY 6

- Work in pairs. Take turn practice speaking these dialogues.



VOCABULARY

PAGE 94





GRAMMAR FOCUS



1. Present Perfect Tense

ประโยคนี้แสดงเหตุการณ์ที่เกิดขึ้นอย่างสมบูรณ์ โดยมีรูปประโยคดังนี้

ประโยคบอกเล่า

ประธาน + has/have + กริยาช่องที่ 3

Tom **has** just **finished** fixing that car.

Anna **has finished** writing her report.

ประโยคปฏิเสธ เติม not หลัง has/have

Tom **has** not **finished** fixing that car.

Anna **has not finished** writing her report.

ประโยคคำถาม

Has Tom **finished** fixing that car?

Has Anna **finished** writing her report?





MEDIA: PRESENT PERFECT TENSE



โครงสร้าง

S + HAVE, HAS + V3

ประธาน + HAVE, HAS + กริยาช่อง 3

He, She, It, A cat	has	eaten
I, You, We, They, Cats	have	eaten

2. การใช้คำกริยาช่องที่ 3 ในประโยค Present Perfect Tense

คำกริยาในภาษาอังกฤษแบ่งออกเป็น 4 ลักษณะใหญ่ๆ คือ รูปปกติ เมื่อเวลาแสดงถึงสิ่งที่เกิดในอดีต จะเติม -ed เข้าท้ายคำ คำกริยาบางกลุ่มจะเปลี่ยนรูปไป เช่น buy-bought มีอีกกลุ่มที่เปลี่ยนรูปไปทั้ง 3 ช่อง เช่น speak-spoke-spoken และมีอีกกลุ่มหนึ่งไม่เปลี่ยนรูป เช่น cut-cut-cut ดังแสดงในตารางด้านล่าง

ปัจจุบัน (Present)	อดีต (Past)	รูปที่สมบูรณ์ (Past Perfect)
buy	bought	bought
fall	fell	fallen
sell	sold	sold
send	sent	sent
speak	spoke	spoken
steal	stole	stolen
take	took	taken
write	wrote	written
cut	cut	cut
put	put	put
order	ordered	ordered
check	checked	checked
crash	crashed	crashed
repair	repaired	repaired






3. COMPLETE THE TABLE OF VERB FORMS.




Verbs	Past form	Past participle	
check			เติม -ed
		changed	เติม -d
	stopped		เพิ่มพยัญชนะท้ายและเติม -ed
plan			รูปกริยาเหมือนกันทุกช่อง
cut			
	put		
	bought		รูปกริยาช่องที่ 2 และ 3 เหมือนกัน
		sold	
	sent		
	fell		
speak			กริยาเปลี่ยนรูปไปทั้ง 3 ช่อง
		taken	
write			


READING



1. Read the following text carefully.
2. Look at the words in bold in the text and match the correct definitions.
3. Answer these questions.
4. The following text is about a progress report by the car mechanic (A) to his supervisor (B). Complete the following dialogue using verbs in brackets.
5. Answer the following questions.
6. Use appropriate words from Reading 2 to complete these sentences.



WRITING



1. Complete the safety report with the correct form of the verbs in brackets.
2. Ask questions from the following answers about the incident in NO. 1 on page 99.
3. Read the summary report from Site Design Ltd. The following jobs were carried out in the ABC Building during October-December and underline examples of the passive sentences in the summary report. Then change the sentences into the active form.
4. Write a set of safety rules based on the report.

SELF-STUDY

USE IT TO RETRIEVE LEARNING ENGLISH ABOUT:



1. The use of contractions in writing sentences about 10 sample sentences. Give evidence of the source you have used.
2. Examples of how to use Present Perfect Tense and Past Simple Tense of reporting about 10 sample sentences. Give evidence of the source you have used.
3. Examples of how to give definitions of 10 words. Give evidence of the source you have used.

Q & A



What are the key learning from this unit?

