


Unit 6

Signs & Symbols



Handicapped Accessible Sign



Radiation warning Symbol

Look at the sign and symbol above. Have you seen these symbols? Where can you notice them?



Understanding sign and symbol

A **sign** is language in its own right and its meaning universally shared by people belonging to a specific geographical location. For instance, a sign is mainly used to give warning to people, inform them or to regulate their conduct in certain instances.

(<https://en.wikipedia.org>)

A **symbol** is a sign that stands for something and it is subjective in nature since it can be interpreted differently by people from different backgrounds. A cross is an example of symbol that has been universally accepted as representing Christianity.

(<https://en.wikipedia.org>)




The Difference between Sign and Symbol

Sign	Symbol
เป็นแบบของภาษาที่บรรยาย เป็น เครื่องหมายแทนบางสิ่งและต้อง ปฏิบัติตาม เช่น ขณะขับรถเมื่อ สัญญาณไฟแดงปรากฏ ต้องหยุด รถ	เป็นสัญลักษณ์ที่แทนบางสิ่งและมี ความหมายที่ดีความได้หลายอย่าง เช่น ไม้กางเขน หมายถึงสิ่งที่นับถือ ในศาสนาคริสต์

(<https://en.wikipedia.org>)




ภาพด้านล่างแสดงรูปร่างและสีของเครื่องหมายที่แสดงถึงธรรมชาติของภาษาในการสื่อความหมาย



Regulatory



Construction



Warning



Recreation



Guide



School Zone



Services



Incident Management

Language Focus

1. Present Simple Tense

ประโยค **Present Simple Tense** เป็นประโยคที่ใช้แสดงเหตุการณ์ที่เกิดขึ้นเป็นประจำ กริยาจึงเป็นกริยาช่องที่ 1 ซึ่งถ้าตามหลังประธานที่เป็นเอกพจน์ (a man, an apple) หรือ คำสรรพนาม (he, she, it) คำกริยานั้นต้องเติม -s หรือ -es การใช้ประโยครูปแบบนี้มีหลายรูปแบบ

2. Present Continuous Tense

ประโยค **Present Continuous Tense** ใช้แสดงกิจกรรมที่กำลังดำเนินอยู่ แต่ยังไม่เสร็จสมบูรณ์ในขณะที่พูดเหตุการณ์นั้นจะดำเนินไปจนถึงอนาคต





Road Symbol Signs



Regulatory Signs



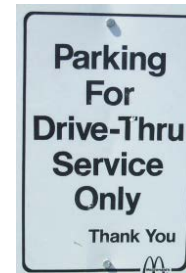
Warning Signs



Guide Signs



Traffic Control Signs



Service & Recreation



Pedestrians & Bicycles

Practice Time

Practice 1

Read the following signs and symbols and find appropriate words to fill the gaps.

Practice 2

Match the following pictures with the descriptions on Page 114.

Practice 3

Shopping signs and notices.

Practice 4

What do these signs and symbols mean?
Tick (✓) one box for each question.

Practice 5

Look at each sign and symbol and think what it means. Write the words or phrases from the box below the correct sign.

Practice 6

Use the traffic signs to answer the questions on page 118. Circle the right answer.



Q&A

